

PRODUCTO:
CONDUCTO4

NAFEX CONSTRUCTORA S.A. DE C.V.
AV HIDALGO 3242-A
VALLARTA SAN JORGE
GUADALAJARA, JALISCO
+52-333-642-11-20
CONTACTO@CONDUCTO.MX

NOTAS:

LOS PLANOS Y ESPECIFICACIONES ESTAN AQUI REPRESENTADOS CON PRECISION, Y RESPALDADOS POR PRUEBAS DE LABORATORIO, LOS CUALES ESTAN DISPONIBLES EN CASO DE REQUERIRLOS.

Fecha de Impresion
06/02/2019

Contenido

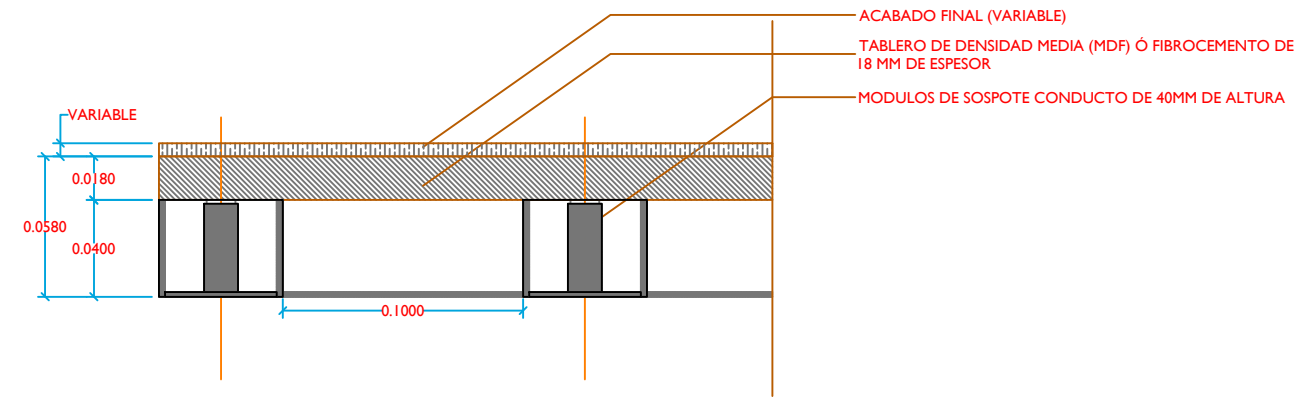
PLANOS TECNICOS Y ESPECIFICACIONES DE CONDUCTO4

Escala

INDICADA

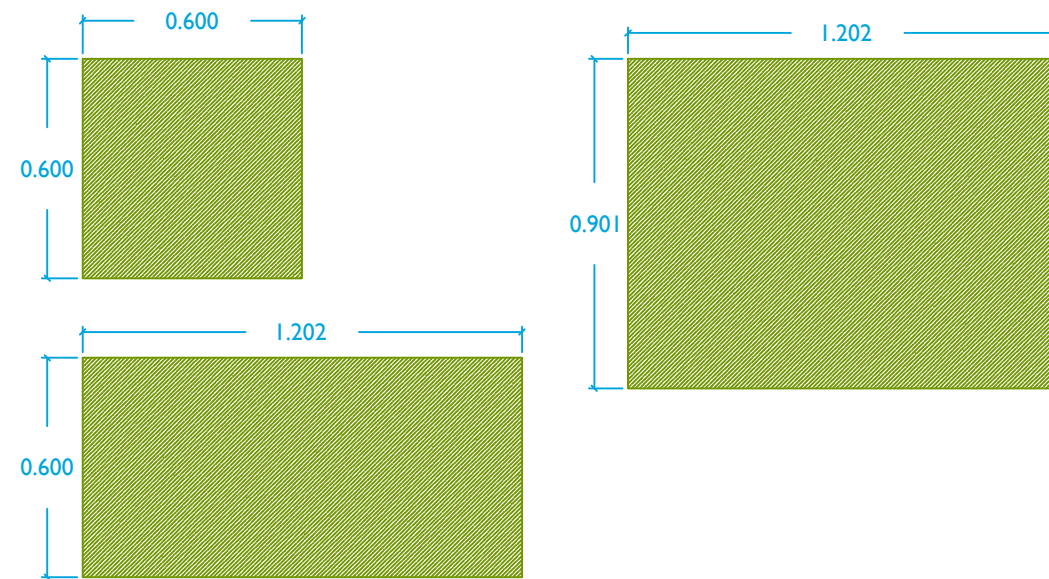
Lámina

CDT4 SMP



CONDUCTO4 - ELEVACIÓN
SIN ESCALA

4



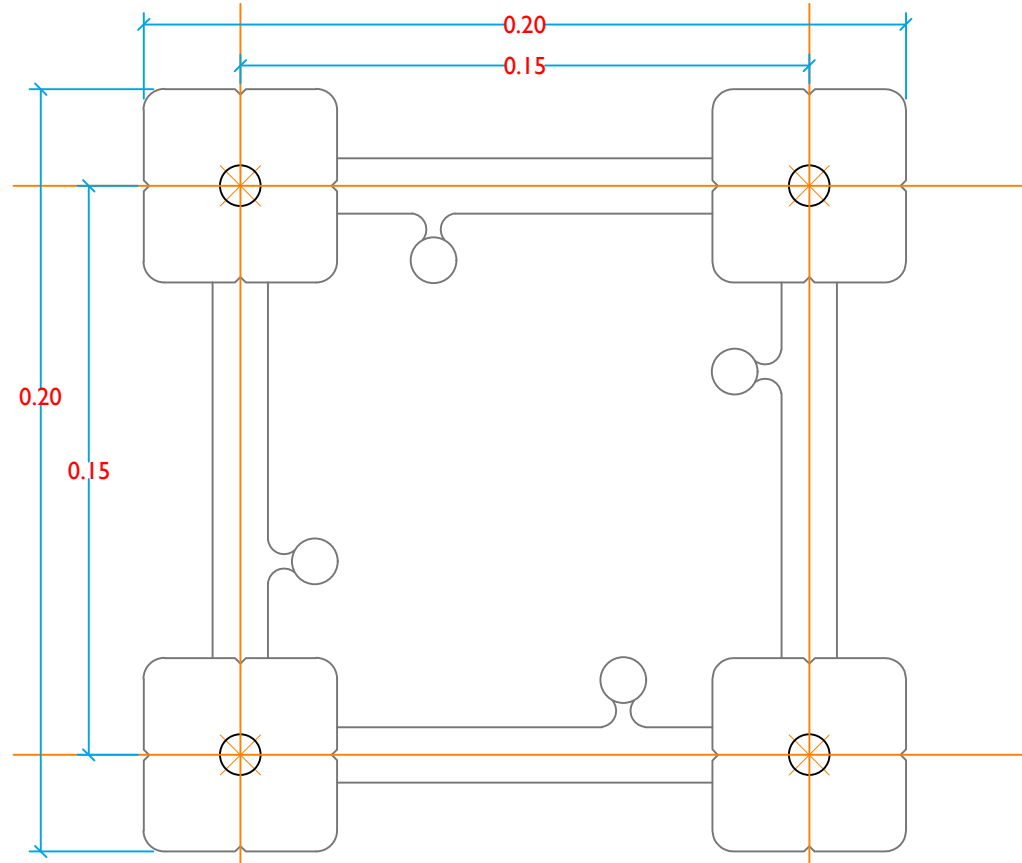
OPCIONES DE MODULACIÓN DE CUBIERTAS
SIN ESCALA

5

Dimensión nominal de los tableros	60x60 cm
Altura total con cubierta antes de acabados	5.2 a 6.5 cm
Sección de las cavidades interiores (ductos)	10.4 x 4 cm
Peso del sistema por m2 (antes de acabados)	16kg x m2
Numero de soportes por m2	44 piezas
Resistencia a la compresión (pedestal)	> a 450 kg
Resistencia a carga uniforme (por m2)	> a 5,000 kg
Fuerza maxima de ruptura con carga concentrada (1" en punto crítico)	> a 350 kg


ESPECIFICACIONES TÉCNICAS

6



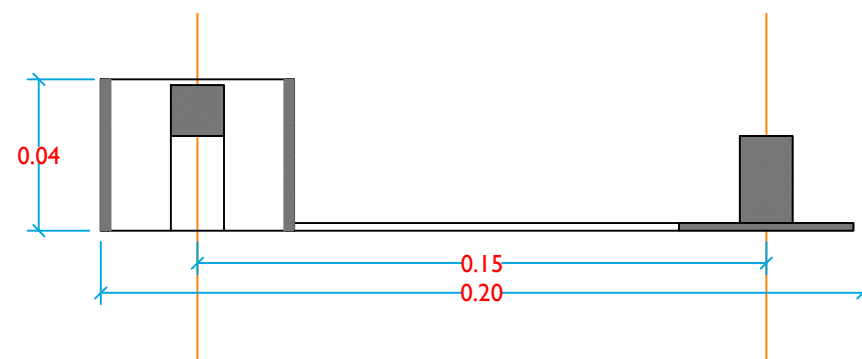
CONDUCTO4 - PLANTA
SIN ESCALA

1



CONDUCTO4 - ELEVACIÓN
SIN ESCALA

2



CONDUCTO4 - SECCIÓN
SIN ESCALA

3